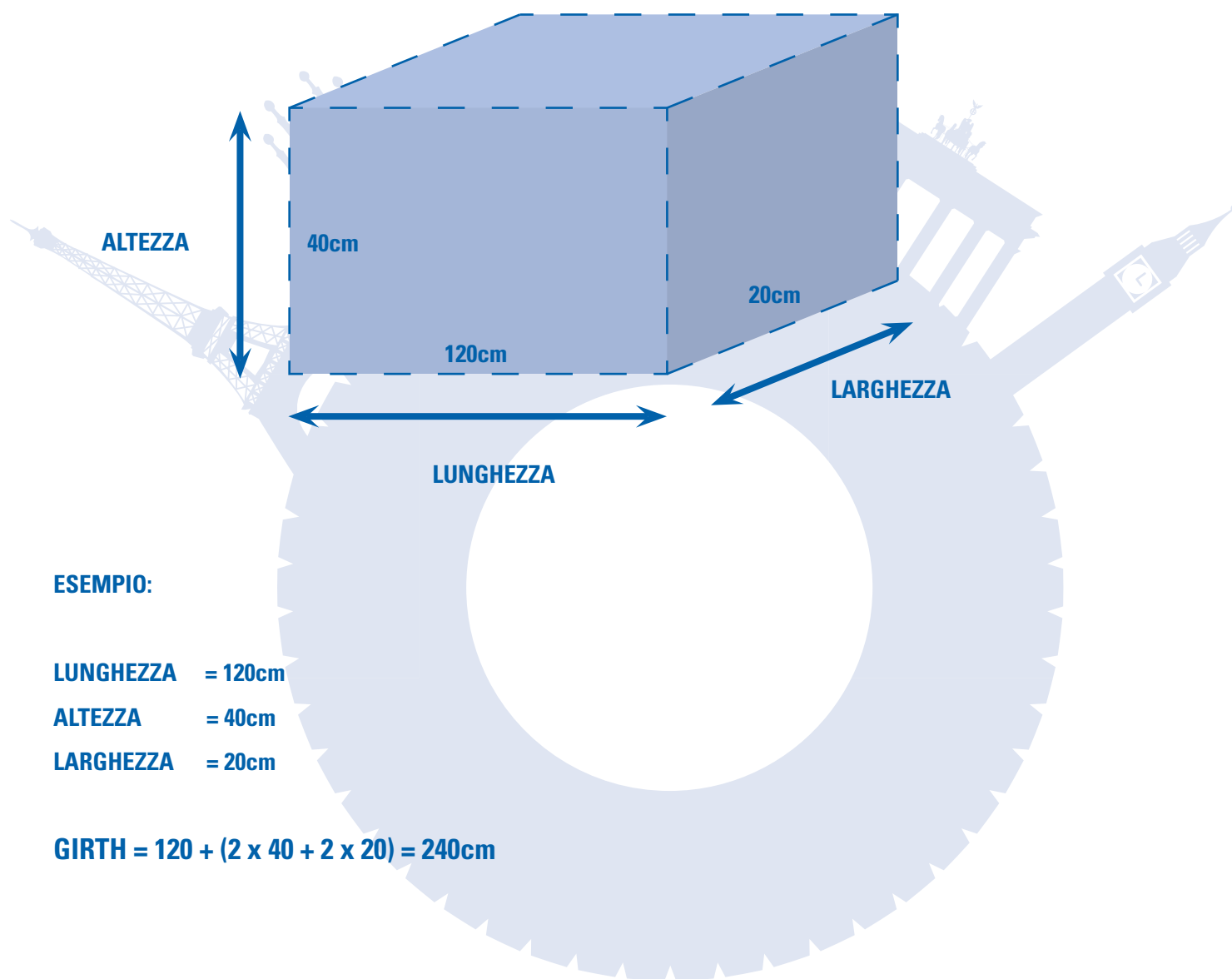


COME SI CALCOLA IL GIRTH

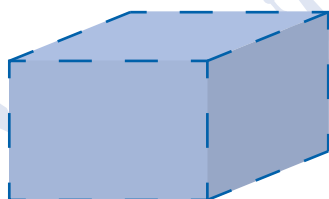
CALCOLO DEL GIRTH: LUNGHEZZA + (2 x ALTEZZA + 2 x LARGHEZZA)



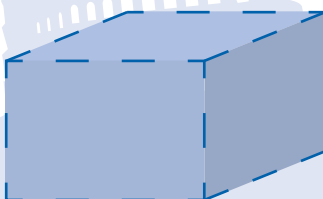
COME SI CALCOLA IL PREZZO DI UNA SPEDIZIONE

ESEMPIO: MONOCOLLO FINO A 31,5kg

Destinazione	0 - 5kg	>5 - 15kg	>15 - 31,5kg	Oltre 31,5kg Tariffa al kg	Tariffa Collo aggiuntivo al 1°	Tariffa Pallet
Germania	A	B	C			



Spedizione 5kg 1 collo:
Prezzo A €



Spedizione 15kg 1 collo:
Prezzo B €

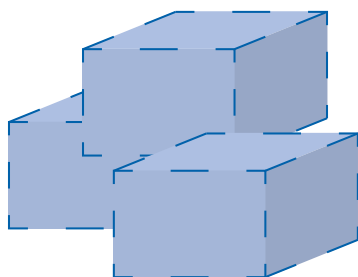


Spedizione 31,5kg 1 collo:
Prezzo C €

Nota: perché si applichi la fatturazione a peso reale la spedizione monocollo non deve superare i 31,5kg (peso reale) e le seguenti dimensioni Lato più lungo 200cm e Lunghezza + Perimetro (2 x larghezza + 2 x altezza) 330cm.

ESEMPIO: MULTICOLLO

Destinazione	0 - 5kg	>5 - 15kg	>15 - 31,5kg	Oltre 31,5kg Tariffa al kg	Tariffa Collo aggiuntivo al 1°	Tariffa Pallet
Germania	A	B	C	D	E	



Spedizione 50kg 3 colli:
 $C + D \times 18,5kg^* + E \times 2^{**} = \text{Prezzo XX,XX €}$

*Kg eccedenti 31,5kg = 50kg - 31,5kg = 18,5kg

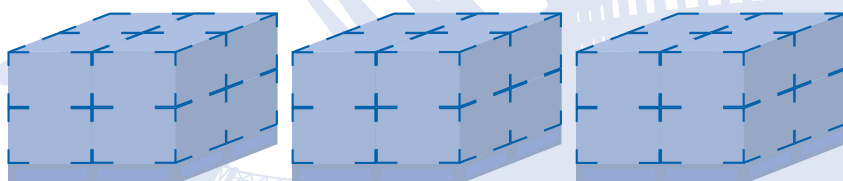
**n. colli aggiuntivi al 1° collo

Nota: la fatturazione è sempre a peso tassabile (1m³ = 200kg) assumendo come valore tassabile quello maggiore tra il peso reale e quello volumetrico risultante dalla seguente formula (in cm): altezza x larghezza x lunghezza/5.000.

COME SI CALCOLA IL PREZZO DI UNA SPEDIZIONE

ESEMPIO: PALLET

Destinazione	0 - 5kg	>5 - 15kg	>15 - 31,5kg	Oltre 31,5kg Tariffa al kg	Tariffa Collo aggiuntivo al 1°	Tariffa Pallet
Germania	A	B	C	D	E	F



Spedizione 400kg 3 pallet:
 $C + D \times 368,5kg^* + F \times 3^{**} = \text{Prezzo XXX,XX €}$

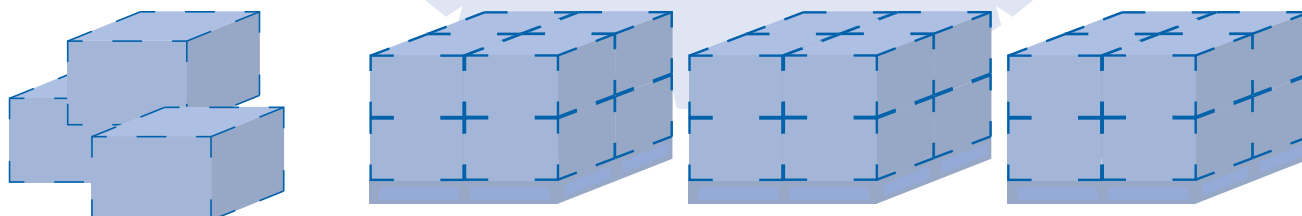
*Kg eccedenti 31,5kg = $400kg - 31,5kg = 368,5kg$

**n. pallet

Nota: la fatturazione è sempre a peso tassabile ($1m^3 = 200kg$) assumendo come valore tassabile quello maggiore tra il peso reale e quello volumetrico risultante dalla seguente formula (in cm): altezza x larghezza x lunghezza/5.000.

ESEMPIO: COMBI-FREIGHT

Destinazione	0 - 5kg	>5 - 15kg	>15 - 31,5kg	Oltre 31,5kg Tariffa al kg	Tariffa Collo aggiuntivo al 1°	Tariffa Pallet
Germania	A	B	C	D	E	F



Spedizione 400kg 3 colli e 3 pallet:
 $C + D \times 368,5kg^* + E \times 2^{**} + F \times 3^{***} = \text{Prezzo XXX,XX €}$

*Kg eccedenti 31,5kg = $400kg - 31,5kg = 368,5kg$

**n. colli aggiuntivi al 1° collo

***n. pallet

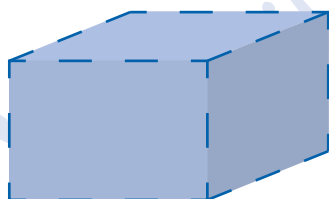
Nota: la fatturazione è sempre a peso tassabile ($1m^3 = 200kg$) assumendo come valore tassabile quello maggiore tra il peso reale e quello volumetrico risultante dalla seguente formula (in cm): altezza x larghezza x lunghezza/5.000.

APPLICAZIONE REGOLE EXTRA PESO/DIMENSIONE COLLO



ESEMPIO: COLLO CON PESO REALE SUPERIORE A 31,5kg

Destinazione	0 - 5kg	>5 - 15kg	>15 - 31,5kg	Oltre 31,5kg Tariffa al kg	Tariffa Collo aggiuntivo al 1°	Tariffa Pallet
Germania	A	B	C	D		



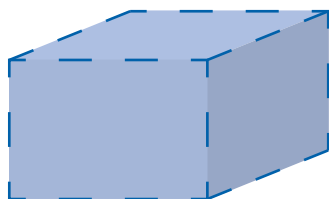
Spedizione 40kg 1 collo:
C + D x 8,5kg* + 8€ = Prezzo XX,XX €

SUPPLEMENTO EXTRA PESO = 8€

*Kg eccedenti 31,5kg = 40kg - 31,5kg = 8,5kg

ESEMPIO: COLLO CON GIRTH SUPERIORE A 330cm

Destinazione	0 - 5kg	>5 - 15kg	>15 - 31,5kg	Oltre 31,5kg Tariffa al kg	Tariffa Collo aggiuntivo al 1°	Tariffa Pallet
Germania	A	B	C	D		



Spedizione 12kg e Girth 350cm:
B + 8€ = Prezzo XX,XX €

SUPPLEMENTO EXTRA DIMENSIONE = 8€*

*Il supplemento extra dimensione si applica anche nel caso in cui il lato più lungo del collo sia superiore a 200cm

Note:

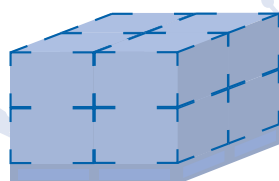
- 1: In caso di multicollo il supplemento extra peso/dimensione si applica ad ogni collo che supera i limiti di peso/dimensione precedentemente indicati.
- 2: Se il singolo collo supera contemporaneamente i limiti di peso/dimensione indicati precedentemente il supplemento verrà applicato una sola volta sullo stesso collo.
- 3: In generale comunque se un collo supera i 70kg di peso reale e/o lunghezza + perimetro (2 x larghezza + 2 x altezza) 450cm e/o lato più lungo 280cm verrà applicato al prezzo totale della spedizione un supplemento pari alla Tariffa Pallet per ogni collo eccedente.

APPLICAZIONE REGOLE EXTRA PESO/DIMENSIONE PALLET



ESEMPIO: PALLET CON PESO REALE SUPERIORE A 800kg

Destinazione	0 - 5kg	>5 - 15kg	>15 - 31,5kg	Oltre 31,5kg Tariffa al kg	Tariffa Collo aggiuntivo al 1°	Tariffa Pallet
Germania	A	B	C	D		F



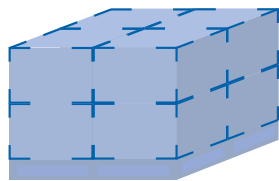
Spedizione 850kg 1 pallet:
 $C + D \times 818,5kg^* + F + F = \text{Prezzo XX,XX €}$

SUPPLEMENTO EXTRA PESO = F

*Kg eccedenti 31,5kg = $850kg - 31,5kg = 818,5kg$

ESEMPIO: PALLET CON DIMENSIONI SUPERIORI A 120 x 80 x 170 cm

Destinazione	0 - 5kg	>5 - 15kg	>15 - 31,5kg	Oltre 31,5kg Tariffa al kg	Tariffa Collo aggiuntivo al 1°	Tariffa Pallet
Germania	A	B	C	D		F



Spedizione 700kg con dimensioni 150 x 80 x 170cm:
 $C + D \times 668,5kg^* + F + F = \text{Prezzo XX,XX €}$

SUPPLEMENTO EXTRA DIMENSIONE = F**

*Kg eccedenti 31,5kg = $700kg - 31,5kg = 668,5kg$

**Il supplemento extra dimensione si applica quando il pallet supera anche una sola delle 3 dimensioni sopra indicate

Note:

- 1: In caso di multipallet il supplemento extra peso/dimensione si applica ad ogni pallet che supera i limiti di peso/dimensione precedentemente indicati.
- 2: Se il singolo pallet supera contemporaneamente i limiti di peso/dimensione indicati precedentemente il supplemento verrà applicato una sola volta sullo stesso pallet.